1. Cifras del Sector

El campo es de todos

Minagricultura

CADENA EQUINA, ASNAL Y MULAR

DIRECCION DE CADENAS PECUARIAS, PESQUERAS Y ACUICOLAS
JUNIO DE 2021

Índice

1. Cifras del Sector

1.1 Estructura Cadena
1.2 Principales zona productoras
1.3 Predios e inventario nacional y departamental
1. 4 Producción nacional y departamental
1.5 Exportaciones
1.6 Importaciones
1.7 Balanza Comercial
1.8 Consumo Aparente
1.9 Precios nacionales
1.10 Precios internacionales
1.11 Empleo
1.9 PIB
1.10 Costos de producción

2. Apoyos Gubernamentales

2.1 Apoyos directos
2.2 Apoyos al financiamiento
2.3 Crédito

3.Coyuntura

3.1 Mesas de trabajo
3.2Temas sanitarios
LOGROS Y RETOS

EQUINOCULTURA EN CIFRAS 2020

91.322 Predios equinos, asnales y mulares

4 Plantas de beneficio

Fuente: ICA - INVIMA

PIB Agropecuario : 4,35%

PIB Nacional : 0,1%.

1.937.572

Cabezas de equinos (Caballos, asnos y mulas)

Fuente: ICA

3.201

Toneladas de carne producidas en 2018

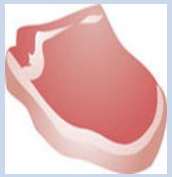

Fuente: DANE – ESAG. No hay cifras publicadas para 2019

Genera **480.000**

Empleos directos e indirectos

Fuente: Cálculos Consejo Nacional Cadena Equina, Asnal y Mular

Exportaciones de Carne de animales de las especies caballar, asnal o mular, fresca, refrigerada o congelada.

Destino Vietnam

442.000 Kilos

2.068.560 dólares

Fuente Agronet

Sacrificio de equinos en 2018

35.572 cabezas

Fuente: INVIMA

Exportaciones de equinos hacía EE.UU, Panamá, Republica Dominicana Chile y Perú

30.790 Kilos

182.480 Dólares

Fuente DANE

1.1 Estructura de la **cadena**

Consejo Nacional			
Sector Privado: Fedequinas, Fedecuestre y Unaga,	Sector Público: MADR, MCIT, MPS, MINTIC, MINEDUCACIÓN, MINTRANSPORTE, MINCULTURA, INVIMA, ICA, SENA, ACADEMIA, POLICIA NACIONAL	Secretaria Tecnica Nacional	Secretarías Técnicas Regionales

1.2 Principales zonas productoras

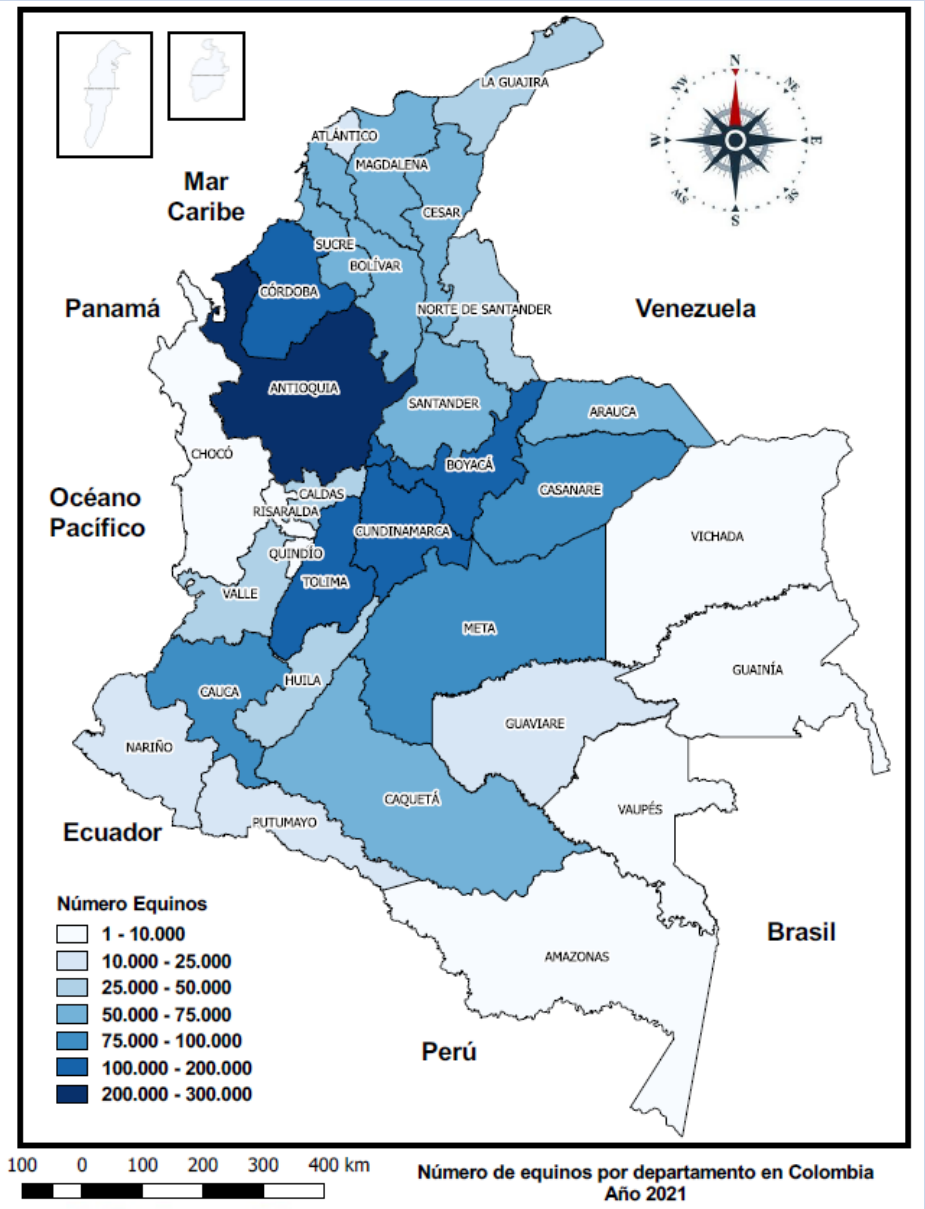

1.3 Predios e inventario Nacional y Departamental

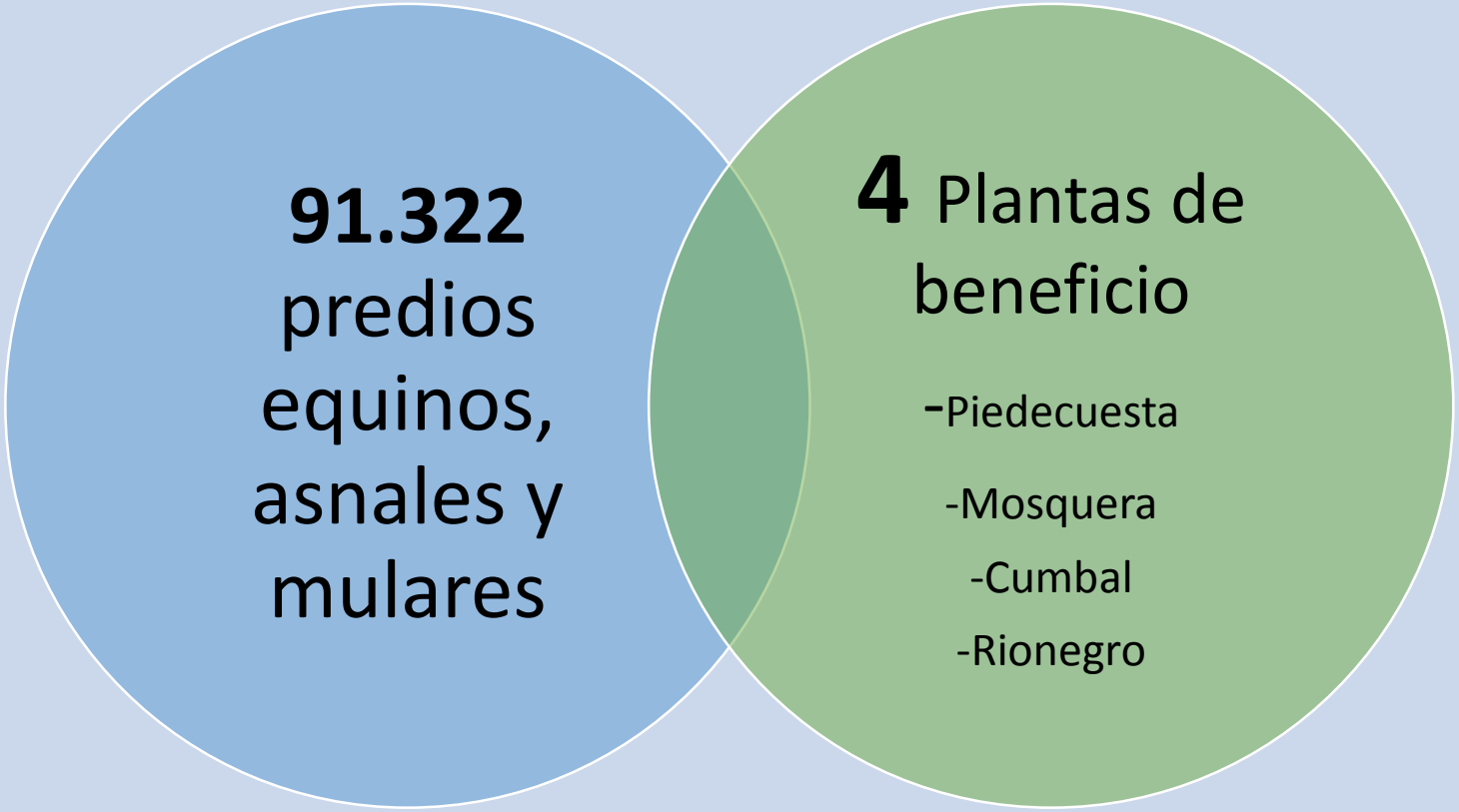

1.3 Predios e Inventario Nacional y Departamental

Inventario Nacional

Producto	2010	2011	2012	2013	2014	2015	2016	2017	2018	2019	2020	2021
Inventario Equino	1.647.697	158.3926	1.568.083	1.533.432	1.553.157	1.559.216	1.451.058	1.446.664	1.486.870	1.603.679	1.584.776	1.684.630

Fuente: Instituto Colombiano Agropecuario – ICA
Nota: Hacen referencia a los animales que fueron vacunados durante el periodo.

Producto	2010	2011	2012	2013	2014	2015	2016
Inventario Asnal	134.241	135.170	110.986	63.000	78.735	75.072	124.121
Inventario Mular	263.111	147.088	182.900	150.702	166.329	169.638	228.675

Fuente: ENA 2010 – 2015 (Muestra de 22 departamentos)
Los datos del año 2016 contiene un muestreo de 26 departamentos, Incluyendo: Caquetá, Arauca, Putumayo y Vichada .
Datos para el año 2017 aún no se encuentran disponibles por el DANE
Datos para el año 2018 aún no se encuentran disponibles por el DANE

1.3 Predios e Inventario Nacional y Departamental

Para el año 2019, los departamentos con mayores inventarios de caballos, asnos y mulas fueron Antioquia, Tolima, Córdoba, Cundinamarca, Casanare y Cauca.

Fuente: Instituto Colombiano Agropecuario – ICA

Departamento	Equinos
AMAZONAS	2.655
ANTIOQUIA	297.860
ARAUCA	54.891
ATLANTICO	10.885
BOGOTA D.C.	2.020
BOLIVAR	64.910
BOYACA	111.753
CALDAS	41.287
CAQUETA	68.727
CASANARE	88.342
CAUCA	95.557
CESAR	62.508
CHOCO	8.997
CORDOBA	107.930
CUNDINAMARCA	103.394
GUAINIA	123
GUAVIARE	13.878
HUILA	39.750
LA GUAJIRA	25.439
MAGDALENA	67.261
META	80.830
NARIÑO	19.630
NORTE DE SANTANDER	27.869
PUTUMAYO	12.052
QUINDIO	4.879
RISARALDA	9.727
SAN ANDRES Y PROVIDENCIA	197
SANTANDER	58.257
SUCRE	58.159
TOLIMA	106.560
VALLE DEL CAUCA	28.976
VAUPES	29
VICHADA	9.298
TOTAL	**1.684.630**

1.5 Exportaciones

0101-Caballos, asnos, mulos y burdéganos, vivos.	Total U. Netas Expo 2.020	Total Valor Expo Miles FOB Dol 2.020
Antillas Holandesas	3,15	7,5
Argentina	**12**	**36.000**
Aruba	**2**	**4.300**
Bélgica	0	0
Canadá	1,8	10
Chile	3	20,5
Costa Rica	6,3	41,5
Ecuador	17,136	57,5
España	0	0
Estados Unidos	**31**	**84.750**
Guatemala	7,75	35,9
Honduras	3,75	110
México	17,7	47,995
Panamá	**44**	**44.600**
Perú	9	11.500
Puerto Rico	**22**	**44.500**
Reino Unido	0	0
República Dominicana	**19**	**41.600**
Uruguay	0	0
Venezuela	1,45	5
Curazao	**7**	**15.000**
Hong Kong	**130.000 kilos**	**608.400**
Vietnam	**312.000 Kilos**	**1.460.160**
Total general		

Reseña de aumento o disminución de las exportaciones

Fuente: DIAN - DANE(EXPO)

1.6 Importaciones

0101-Caballos, asnos, mulos y burdéganos, vivos.	Cantidad U. Netas Impo. 2.020	Total Valor Impo. Dólares. 2.020
Alemania	9,8	153,83
Argentina	**45**	**294.464**
Aruba	0,45	2,23
Bélgica	**33**	**139.209**
Chile	41,96	341,02
China	**1**	**4.000**
Costa Rica	0,5	6,14
Ecuador	18,65	133,17
España	**5**	**32.993**
Estados Unidos	**119**	**129.550**
Francia	10	135,98
México	21,71	152,63
Países Bajos	25,25	557,6
Panamá	**2**	**10.666**
Perú	**1**	**8.275**
Portugal	19,3	368,13
Puerto Rico	3,86	39,6
Reino Unido	5	76,75
República Dominicana	9,71	51,38
Uruguay	1,35	12,72
Venezuela	5	35,54
Total general		

Reseña de aumento o disminución de las importaciones

Fuente: DIAN - DANE(IMPO)

1.7 Balanza comercial

PRODUCTO	BALANZA MILES DÓLARES FOB	BALANZA TONELADAS
Equino, asnal, mular	-21.9	-9.3
Asnos	11	6
Caballos	-33.1	15,3
Total general	-21.9	-9.3

Para octubre del 2019 la balanza comercial del sector equino, arroja resultados negativos, a excepción de los anos que arrojan una balanza positiva muy pequeña, dado que el valor de las exportaciones de animales y productos derivados del sector han sido menores a las importaciones que se registran, produciéndose un déficit comercial.

Fuente DANE, DIAN

1.11 Empleo

480.000

Empleos directos e indirectos

Fuente: Fedequinas, Consejo de la Cadena Equina del MADR

1.12 PIB

Según cálculos de la Federación Colombiana de Asociaciones Equinas – Fedequinas con datos del DANE, el subsector equino asnal y mular, aporta el 4,35% al PIB agropecuario y al PIB total con el 0,1%.

1.14 Entorno Internacional

Producción mundial principales países

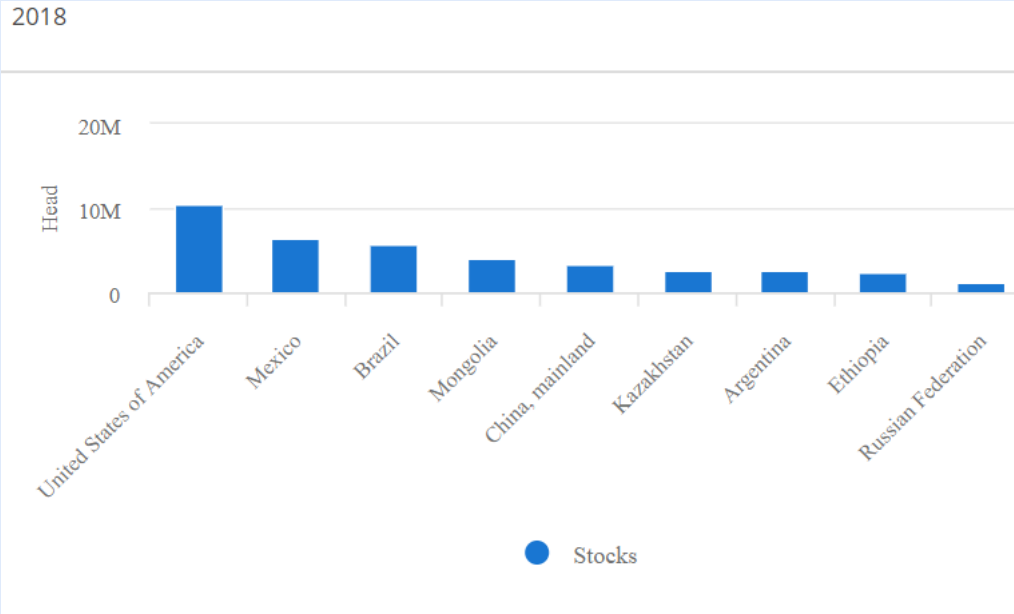

USA	MEXICO	BRAZIL	MONGOLIA	CHINA	KAZAKH STAN	ARGENTINA	ETIOPIA	FEDERACIÓN RUSA	
10,479,246	6,385,102	5,751,798	3,940,092	3,436,400	2,646,535	2,611,240	2,296,170	1,238,587	

Fuente: FAOSTAT http://www.fao.org/faostat/es/#data/QA

1.14 Entorno Internacional

Producción mundial principales países

PAÍS	PRODUCTO	UNIDAD	VALOR
Etiopia	Asnos	Cabeza	8.439.220
China	Asnos	Cabeza	5.421.100
Pakistán	Asnos	Cabeza	5.082.926
México	Asnos	Cabeza	3.282.345
Egipto	Asnos	Cabeza	1.660.304
Irán	Asnos	Cabeza	1.557.713
Afganistán	Asnos	Cabeza	1.472.100
Nigeria	Asnos	Cabeza	1.295.593

Fuente: FAOSTAT http://www.fao.org/faostat/es/#data/QA

1.14 Entorno Internacional

Producción mundial principales países

PAÍS	PRODUCTO	UNIDAD	VALOR
México	Mulas	Cabeza	3.286.505
China	Mulas	Cabeza	2.099.500
Brasil	Mulas	Cabeza	1.236.196

Fuente: FAOSTAT http://www.fao.org/faostat/es/#data/QA

2. Apoyos Gubernamentales

2. Apoyos, Incentivos y Financiamiento

Incluir Cuadro Resumen de Apoyos directos, LEC, ICR, IAT, Seguro, Proyectos del MADR, Crédito Finagro

$Millones

PROGRAMAS	2010	2011	2012	2013	2014	2015	2016	2017	2018	2019
I. APOYOS	-	-	-	-	-	-	-	230,086	-	-
1. Programa de Promoción										
3. Asistencia Técnica										
3. Mejoramiento de Infraestructura										
II. APOYOS PARA EL FINANCIAMIENTO	-	-	-	-	-	-	-	-	-	-
Incentivo a la Capitalización Rural-ICR										
Línea Especial de Crédito-LEC										
Normalización Cartera										
Seguro										
TOTAL APOYOS I+II	-	-	-	-	-	-	-	-	-	-
III. CREDITO FINAGRO	1.155	1.091	1.349	1.750	1.796	2.139	2.973	3.013	3.231	941
TOTAL APOYOS Y CREDITOI+II+III	3,710	3.943	4,321	6262	8326	9.182	11.325	15476	16.984	19.092

Fuente: Finagro-MADR

2.3 Crédito

Cuadro y descripción comportamiento del crédito

CADENA EQUINA, ASNAL Y MULAR	2010		2011		2012		2013		2014		2015		2016		2017		2018		2019	
	No. créditos	Valor	No. créditos	Valor	No. créditos	Valor	No. créditos	Valor	No. créditos	Valor	No. créditos	Valor	No. créditos	Valor	No. créditos	Valor	No. créditos	Valor	No. créditos	Valor
Animales de labor - Compra de animales	3710	1155	3943	1091	4321	1349	6262	1750	8326	1796	9182	2139	11325	2973	15476	3013	16984	3231	19092	941
Equinos, asnales y Mulares	-	-	-	-	-	-	-	-	-	-	-	-	3	180	1	10	1	15.6	4	22,7

3. Coyuntura

3. Coyuntura

3.1 Temas sanitarios

Programa oficial para la prevención, control y la erradicación de Encefalitis Equina Venezolana, el cual se establecio mediante Resolución 1026 de 1999.

3.2 Avances normativos

Expedición de la Resolución 000153 de 2019 “Por el cual se crea y se reglamenta el Consejo Nacional de Bienestar Animal y el Comité Técnico Nacional de Bienestar Animal”.

3. Coyuntura

Logros Realización del seminario internacional de bienestar equino por la organización no gubernamental ONG World Horse Welfare.

- Expedición de la Resolución 000153 de 2019 "Por el cual se crea y se reglamenta el Consejo Nacional de Bienestar Animal y el Comité Técnico Nacional de Bienestar Animal".
- Publicación por el Ministerio de Agricultura y Desarrollo Rural de la resolución 00135 de 2020 en la cual se adopta de condiciones de bienestar animal propias de cada una de las especies de producción en el sector agropecuario.
- Construcción del Manual de transporte frente a la especie equina, asnal y mular, para dar cumplimiento al artículo 4 del Decreto 1500 de 2007 modificado por el artículo 4 del Decreto 2270 de 2012, que establece que para la movilización de animales en píe, los remitentes, destinatarios y transportadores de la carga, los propietarios y los conductores de los vehículos, y los respectivos vehículos, deben cumplir con los requisitos técnicos, de seguridad vial, sanitarios, bienestar animal acordes al Manual de Procedimientos para el Transporte, Manejo y Movilización de Animales en Pie.
- Socialización a nivel nacional a los productores de la línea de crédito para equinos a través de la circular reglamentaria P-22 de 2015 FINAGRO.
- Formación del talento humano de los productores del sector en temas relacionados con el sector a través del SENA con la actualización de la norma de producción equina, herrar equino y elaboración de norma de palafrenero.
- Obtención de los resultados del proyecto de excelencia sanitaria del sector equino, asnal y mular para el Departamento de Casanare.

Coyuntura.

- Trabajo articulado entre los actores públicos y privados en las mesas técnicas de la Cadena Equina Asnal y Mular en Antioquia y Córdoba.
- Participación en la mesa sectorial pecuaria para la construcción de normas técnicas.
- Seguimiento al sacrificio de caballos, asnos y mulas en Colombia a través de la Encuesta de Sacrificio de Ganado, la cual empezó a realizar el levantamiento de información desde el año 2018.
- Atención del brote de Influenza Equina en el país, en conjunto con el Instituto Colombiano Agropecuario ICA y con los Médicos Veterinarios de Equinos del país.

3. Coyuntura

Retos

- Creación del Fondo de Fomento Parafiscal Equino
- Promocionar, fomentar, posicionar y comercializar al caballo de paso fino colombiano como "raza oficial colombiana y patrimonio genético de la nación autóctona y transfronteriza"
- Impulsar, apoyar la cadena equina asnal y mular para mejorar su competitividad en la industria equina para la generación de nuevos empleos en el sector.
- Certificación de predios en Buenas Prácticas Equinas
- Reglamentación, en lo que respecta al subsector: Ley de 1659 de 2013 "Por la cual se crea el Sistema Nacional de Identificación, Información y Trazabilidad Animal". elaboración de la resolución de identificación y trazabilidad para la especie equina, asnal y mular.
- Poner en marcha la adopción del manual del bienestar animal para la especie equina, asnal y mular en Colombia.
- Realización de un censo equino asnal y mular con su clasificación y distribución etaria veraz para la generación de una política publica eficaz para el sector
- Establecer la mesa sanitaria Equina, Asnal y Mular para la construcción, seguimiento de la Política Sanitaria del Subsector equino, asnal y mular en Colombia.

El campo
es de todos

Minagricultura

Gracias

BORIS ROBERTO MARTINEZ CASTILLO
Cadena.equnasnalmular@minagricultura.gov.co